




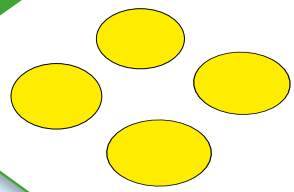
# Hauptsache Spielen



Was tust du am liebsten?

**Spielen? Genau!**

Das tun alle Kinder gerne.  
Egal, ob ein Kind aus Afrika, Amerika oder Asien kommt, alle Kinder spielen gerne.



Nicht jedes Kind besitzt Spielsachen wie Autos, Puppen oder Brettspiele. Familien in armen Ländern können ihren Kindern kein Spielzeug kaufen. Das Geld reicht dann nur für Essen und Kleidung.

Deshalb sind die Kinder auf ihre eigenen Ideen angewiesen. Sie spielen oft mit Sachen, die sie auf der Straße finden. Sie suchen nach Gegenständen wie leeren Dosen, Draht, Stoffresten oder Steinen – und basteln sich daraus Dinge zum Spielen.

Das macht viel Spaß.

## Wurf Spiel

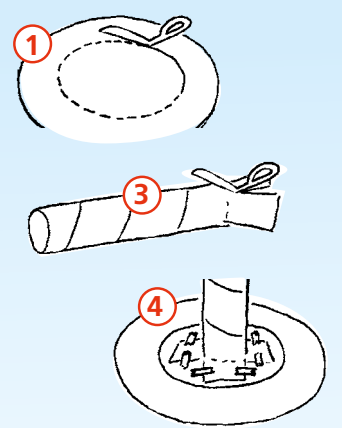
**Du brauchst:**  
1 große Papprolle,  
Pappteller,  
(3 Teller pro Spieler)  
Fingerfarbe, Klebstoff

Wir zeigen euch, wie man Spiele selbst machen kann.

**Bastelanleitungen**

**Und so geht's:**

- 1 Schneide den inneren Teil eines Papptellers aus.
- 2 Bemale den äußeren Ring mit Farbe. Jedes Kind sollte möglichst andersfarbige Ringe erhalten.
- 3 Schneide das untere Ende einer Papprolle ein.
- 4 Klappe die eingeschnittenen Enden um und klebe sie auf einen ganzen Pappteller.



**So spielt ihr:**

Alle Kinder stellen sich zwei Meter entfernt von dem Wurfziel auf. Abwechselnd versucht ihr, euren Ring über die Zielrolle zu werfen.

Gewonnen hat das Kind, das die meisten Ringe über die Rolle geworfen hat.



Unser Tipp:

# Kennst du schon ...



... unsere Spielwerkstatt von *Gesund macht Schule?*

[www.gesundmachtschule.de/spielewerkstatt](http://www.gesundmachtschule.de/spielewerkstatt)

In unserer Spielwerkstatt findest du die zehn beliebtesten Bewegungsspiele aus aller Welt.

Zu jedem Spiel gibt es eine Spielanleitung. Wir erklären dir auch, aus welchem Land das Spiel kommt und zu welcher Zeit es erfunden wurde.

Viel Spaß beim Nachspielen.

## Füh Memory

## Bastelanleitung



### Du brauchst:

16 kleine Pappen, zum Beispiel Bierdeckel, Sachen zum Aufkleben, eine Augenbinde.

**Und so geht's:** Auf die Pappen klebst du verschiedene Sachen. Sachen können sein: Stoffe, Sandpapier, Knöpfe, Pfeifenreiniger und alles, was dir so einfällt ...

Immer auf zwei Pappen die gleichen Sachen kleben. Wenn alle Pappen fertig sind, kannst du spielen.



### So spielt ihr:

Gespielt wird wie normales Memory.

Alle 16 beklebten Pappkarten liegen verdeckt auf dem Tisch.

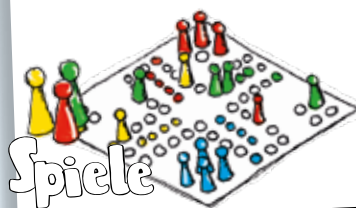
Der Spieler, der an der Reihe ist, erhält immer die Augenbinde.



Dann nimmt er sich zwei Karten und ertastet, ob auf der Oberfläche die gleichen Sachen geklebt sind.

Sind sie gleich, darf er die Karten behalten. Hat er ein ungleiches Paar gezogen, kommen die Karten verdeckt zurück auf den Tisch und der nächste Spieler ist an der Reihe.

Gewonnen hat der Spieler, der die meisten Paare gefunden hat.



Spiele

Stadt



Land

Fluss

... einmal anders!



Tiere


Spiele	Essen	Lieder	Pflanzen	Berufe	Tiere
--------	-------	--------	----------	--------	-------

### Stadt Land Fluss

Diese Vorlage findet ihr auf [www.gesundmachtschule.de/mitmachseiten](http://www.gesundmachtschule.de/mitmachseiten)



Essen



Lieder



Pflanzen



Berufe